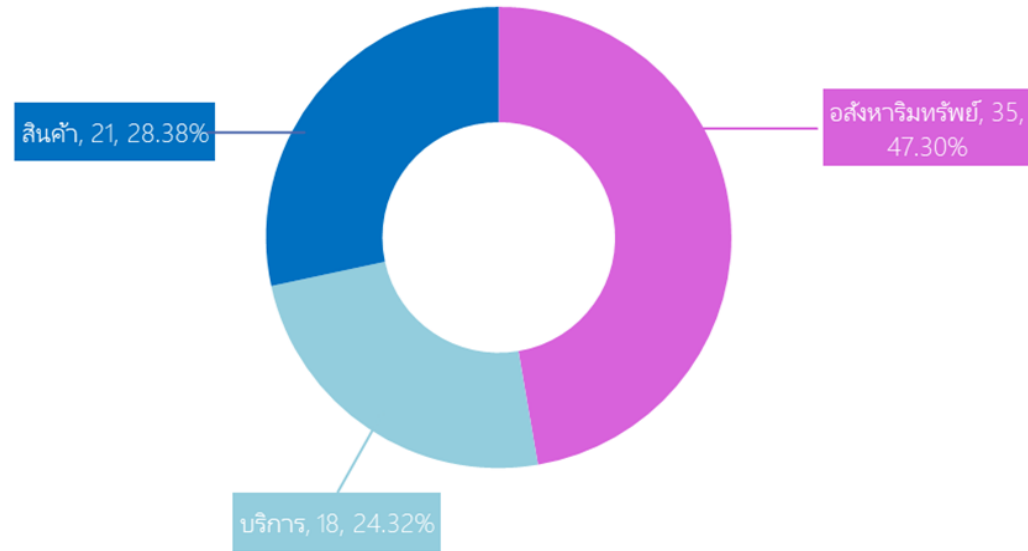
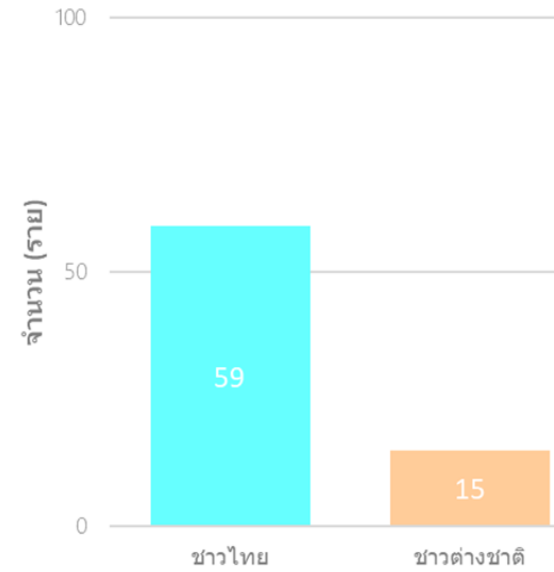


สรุปผลการดำเนินงานของศูนย์รับเรื่องราวร้องทุกข์ สคบ.
ประจำเดือนพฤษภาคม พ.ศ.2565

เปรียบเทียบเรื่องร้องทุกข์ตามประเภทหลัก

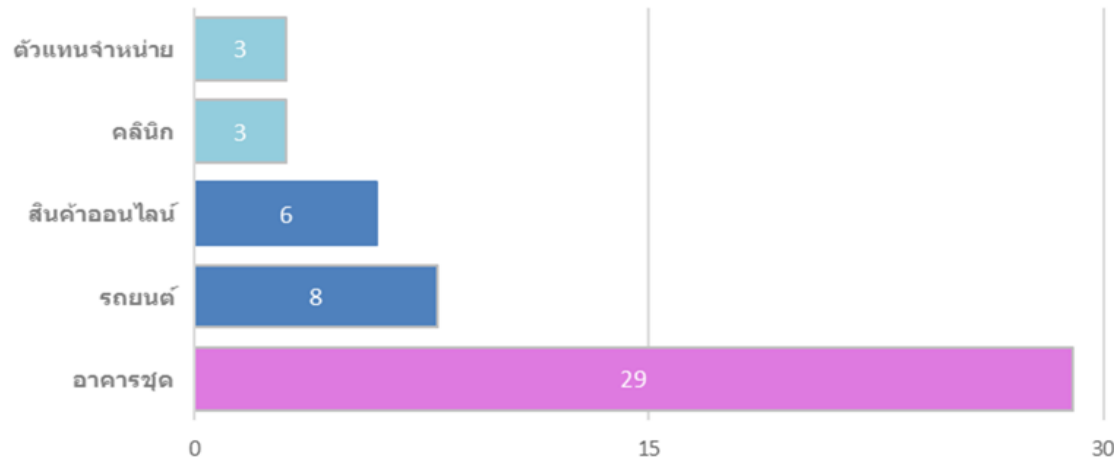


ชาวไทย-ชาวต่างชาติ

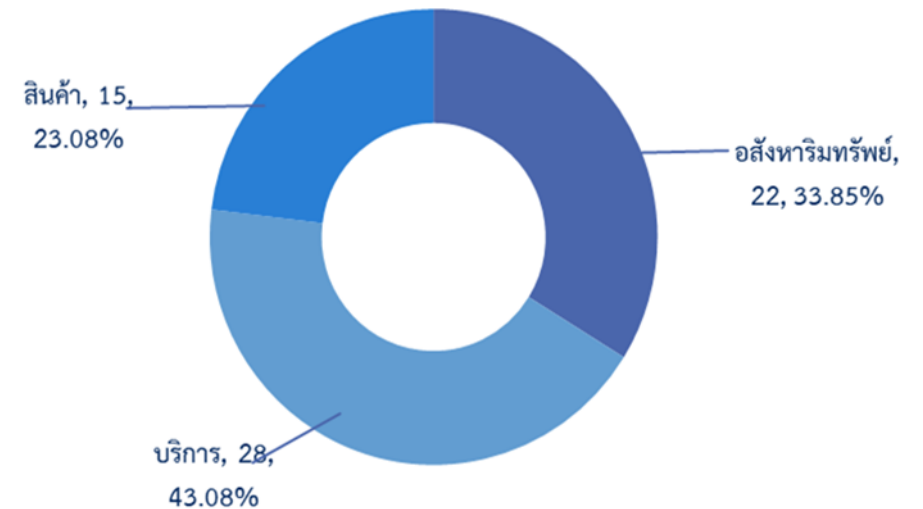


รวมจำนวน 139 ราย

เปรียบเทียบจำนวนเรื่องร้องทุกข์ตามประเภทย่อย



ขอคำปรึกษา 65 ราย

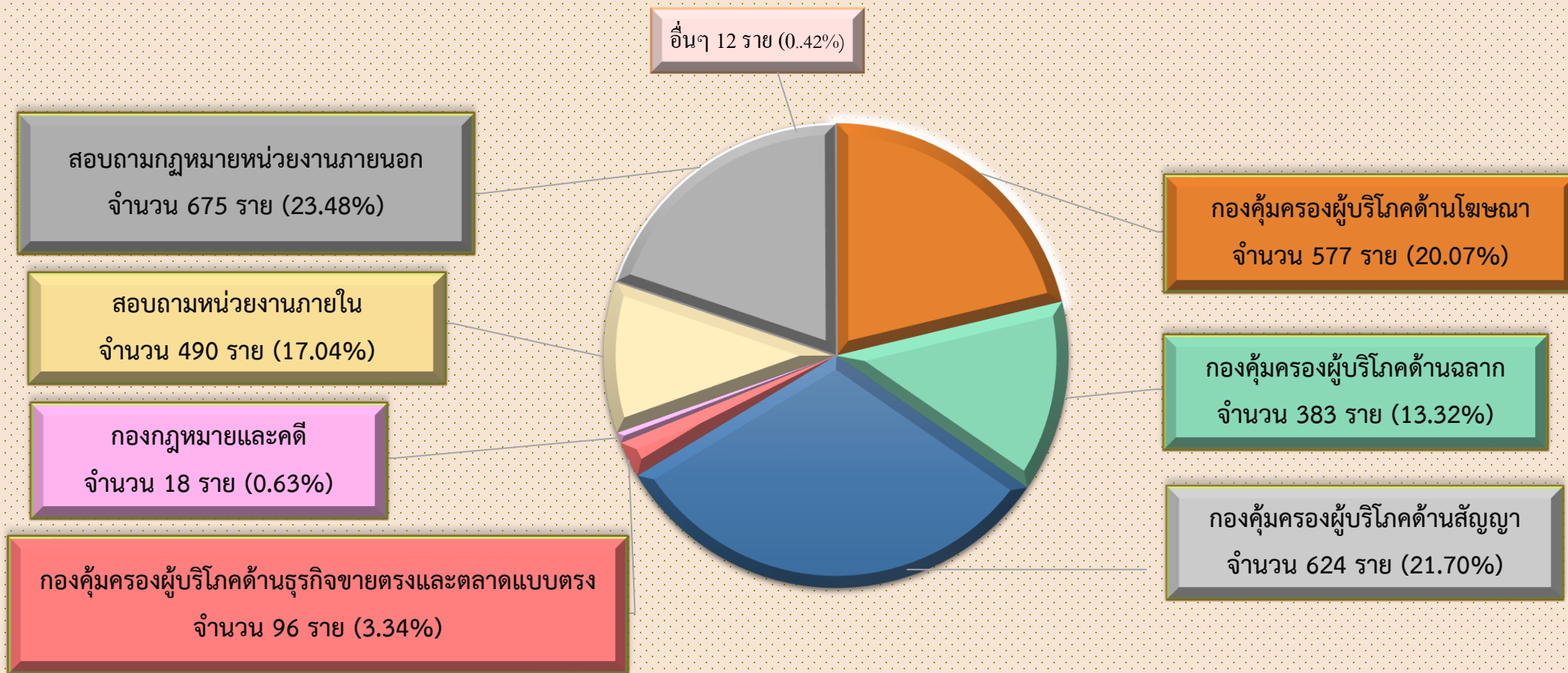




สรุปการให้คำปรึกษาทางสายด่วน สคบ.1166

ประจำเดือนพฤษภาคม พ.ศ.2565

รวมจำนวน 2,875 ราย




สรุปผลการแสดงความพึงพอใจของผู้รับบริการผ่านทางสายด่วน สคบ.1166

ประจำเดือนพฤษภาคม พ.ศ.2565

รวมจำนวน 274 ราย

➔ ร้อยละความพึงพอใจของผู้รับบริการ 98.18 %



สรุปผลการแสดงความพึงพอใจของผู้รับบริการ (Smile Box)

ประจำเดือนพฤษภาคม พ.ศ.2565

รวมจำนวน 155 ราย

➔ ร้อยละความพึงพอใจของผู้รับบริการ 98.06%

